



**Donne, salute e tecnologia**


Maggio 2018

A cura di:  **elma**<sup>®</sup>  
research



**Onda**, che da anni si occupa di studiare i principali **temi relativi all'universo femminile e di genere** proponendo strategie di prevenzione primarie e secondarie e promuovendo una cultura della salute di genere, all'interno dei suoi progetti di sensibilizzazione sulle problematiche della donna, ha espresso interesse nell'indagare **il ruolo della tecnologia nel rapporto delle donne con la salute.**

In particolare è stata effettuata:



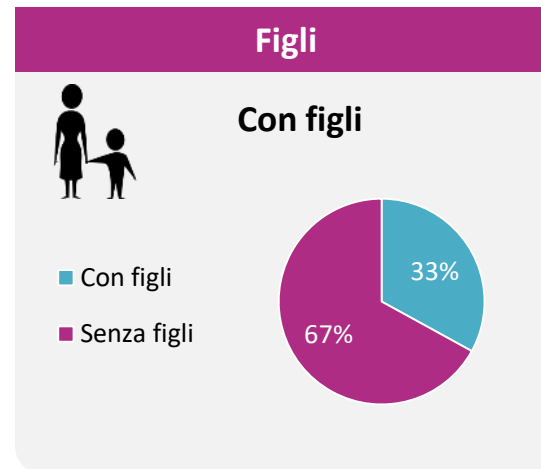
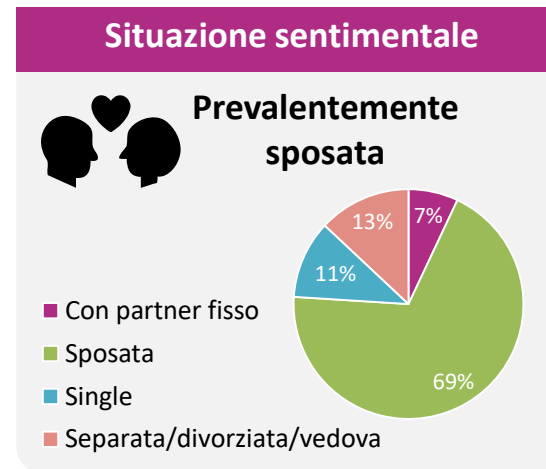
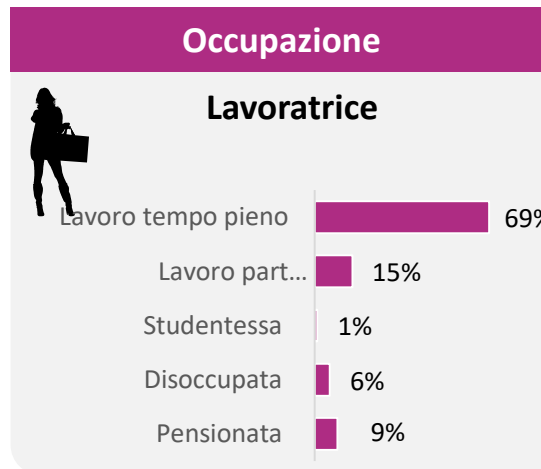
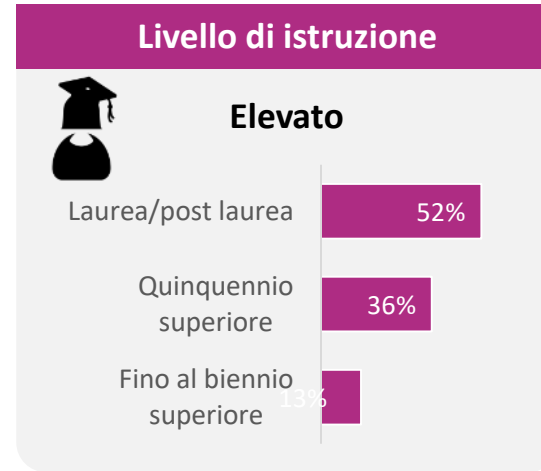
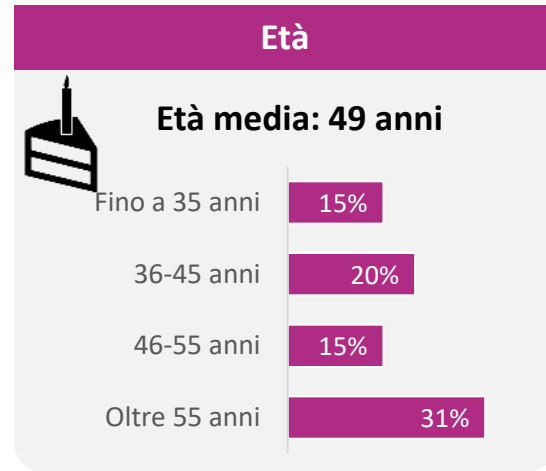

La compilazione delle interviste è stata promossa attraverso un invito diffuso su tutti i canali social di Onda ed Elma Research e attraverso la collaborazione dell'azienda AON.

Il questionario di ricerca è stato redatto ad hoc da Elma Research e condiviso con Onda prima dell'inizio del fieldwork.

FIELDWORK: 7 Marzo – 4 Maggio 2018

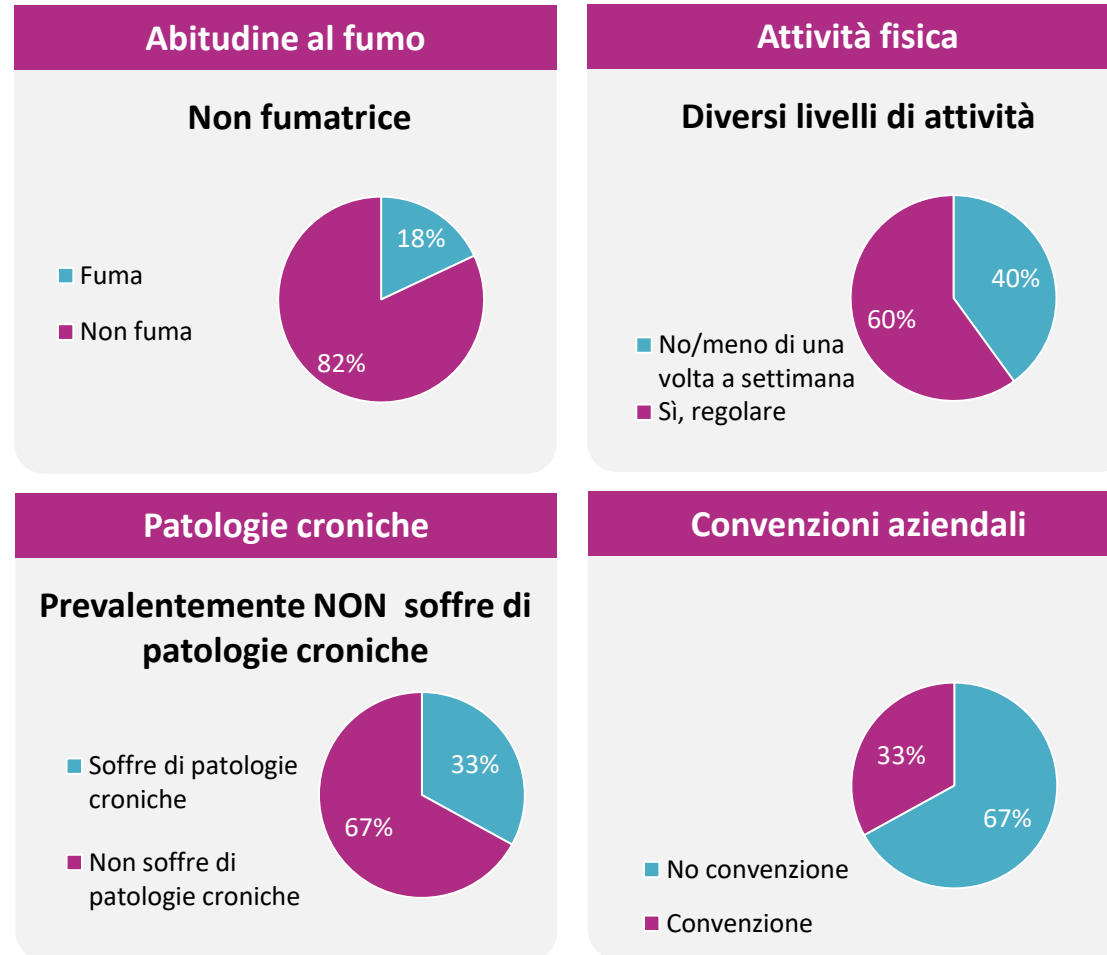
# Informazioni sul campione: caratteristiche socio-demografiche

Base totale: 722 donne



# Informazioni sul campione: caratteristiche socio-demografiche

Base totale: 722 donne



# | KEY FINDINGS

Il digital ha un ruolo ambivalente nella vita delle donne per le tematiche relative alla salute:

**Internet ha un ruolo informativo fondamentale:** rappresenta il principale canale utilizzato dalle donne per informarsi relativamente a ciò che concerne la salute.



Il **71%** delle intervistate dichiara di informarsi sulla salute proprio attraverso questo canale.

**Il ruolo del digital cambia se si osserva il suo ruolo nella «pratica»:** Solo il 15% delle donne ad esempio ricorre a metodi digital diversi dalla telefonata convenzionale per prenotare visite mediche.



**L'85% delle donne utilizza attualmente o ha utilizzato in passato almeno un app relativa alla salute.** Tuttavia lo scenario è frammentario e nessuna app raggiunge da sola più del 45% del campione.



Le più diffuse sono quelle volte alla consultazione dei referti di esami, a fissare appuntamenti per visite, il contapassi.

# ANALISI DEI RISULTATI

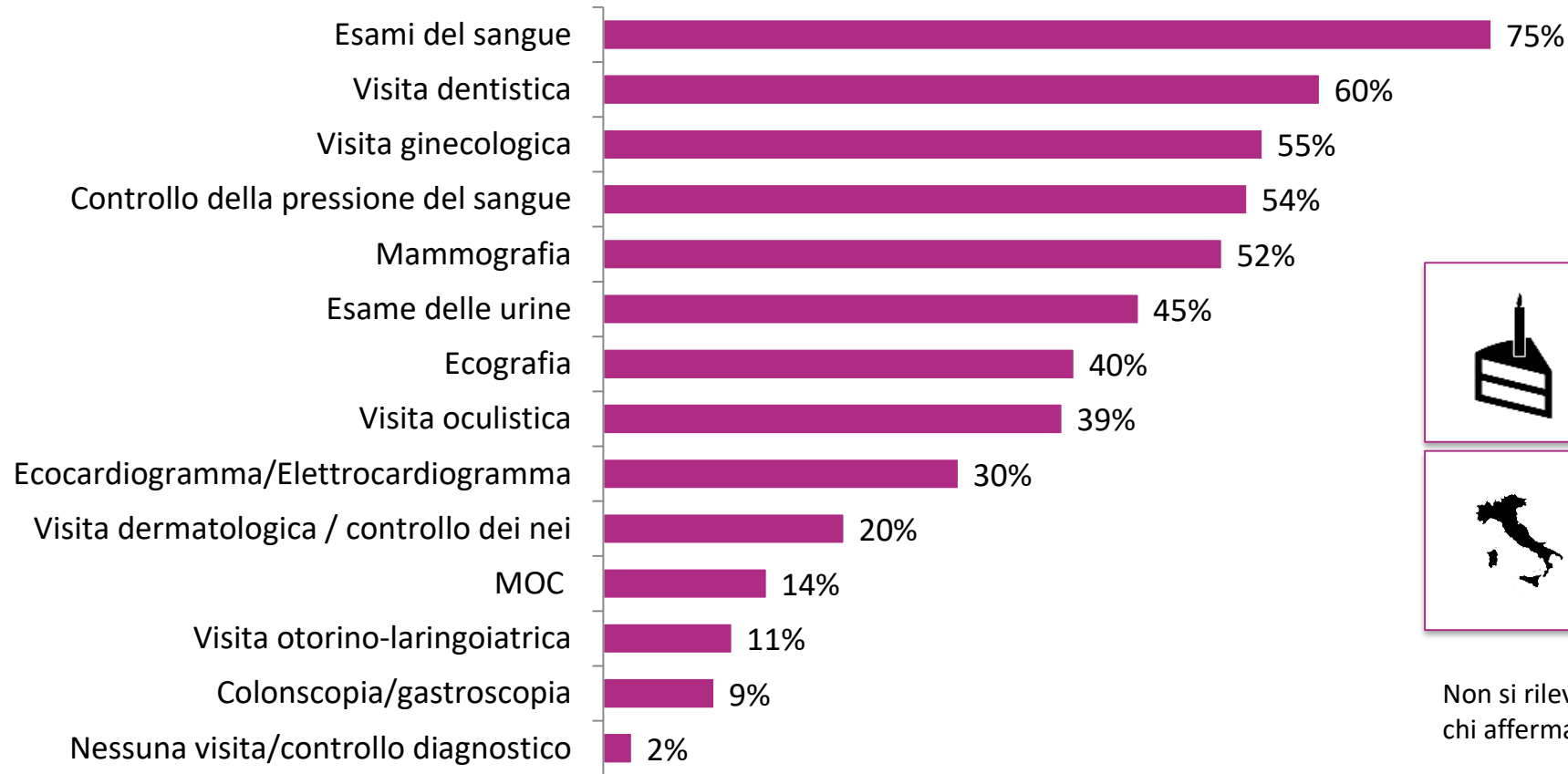


# ANALISI DEI RISULTATI

Condizioni e stile di vita

## LA PREVENZIONE

Le donne mostrano di sottoporsi regolarmente a controlli e visite.



Le over 50 e le donne con patologie cronica si sottopongono più frequentemente a controlli.



Al sud e nelle isole le donne si sottopongono più frequentemente a visite ginecologiche (70%), ecografie (57%) e MOC (25%).

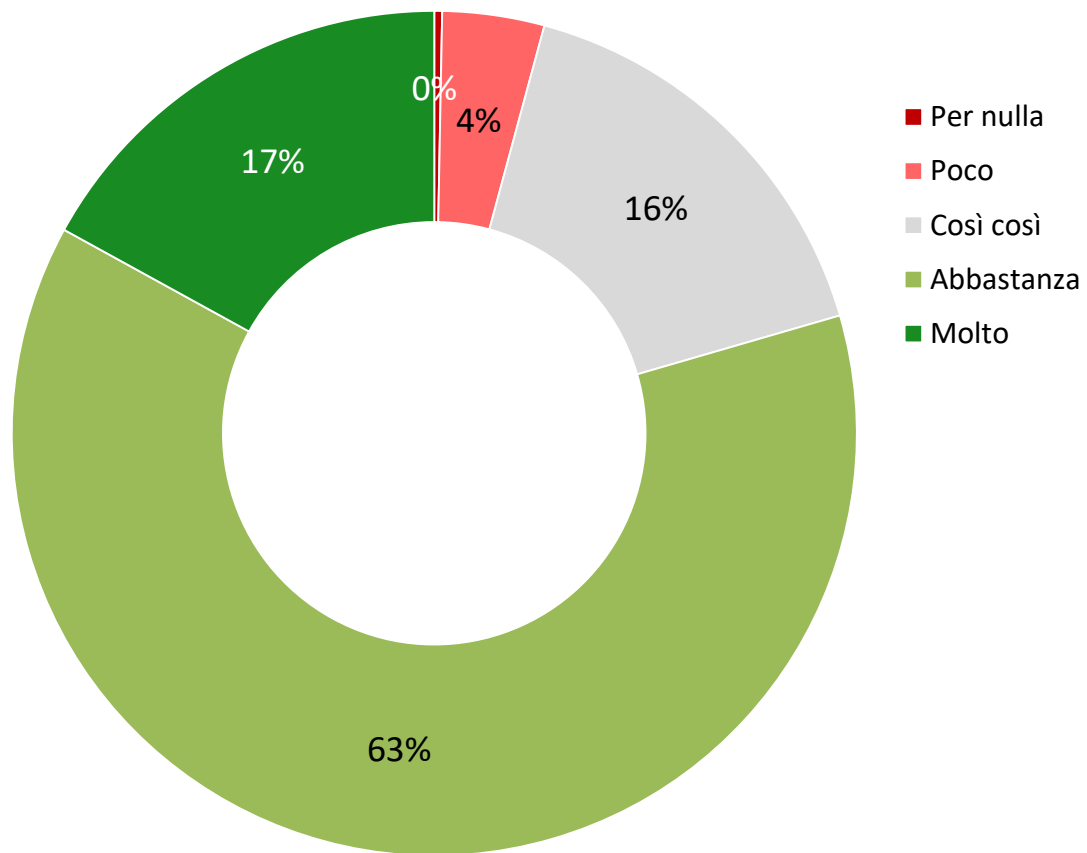
Non si rilevano differenze statisticamente significative fra chi afferma di avere una convenzione aziendale e chi no.

(D6) Negli ultimi 12 mesi, quali di questi visite/controlli diagnostici hai fatto? MULTIPLA - RANDOM

Base totale: 722 donne

## IL LIVELLO DI INFORMAZIONE

4 donne su 5 si sentono ben informate sulle tematiche relative alla salute



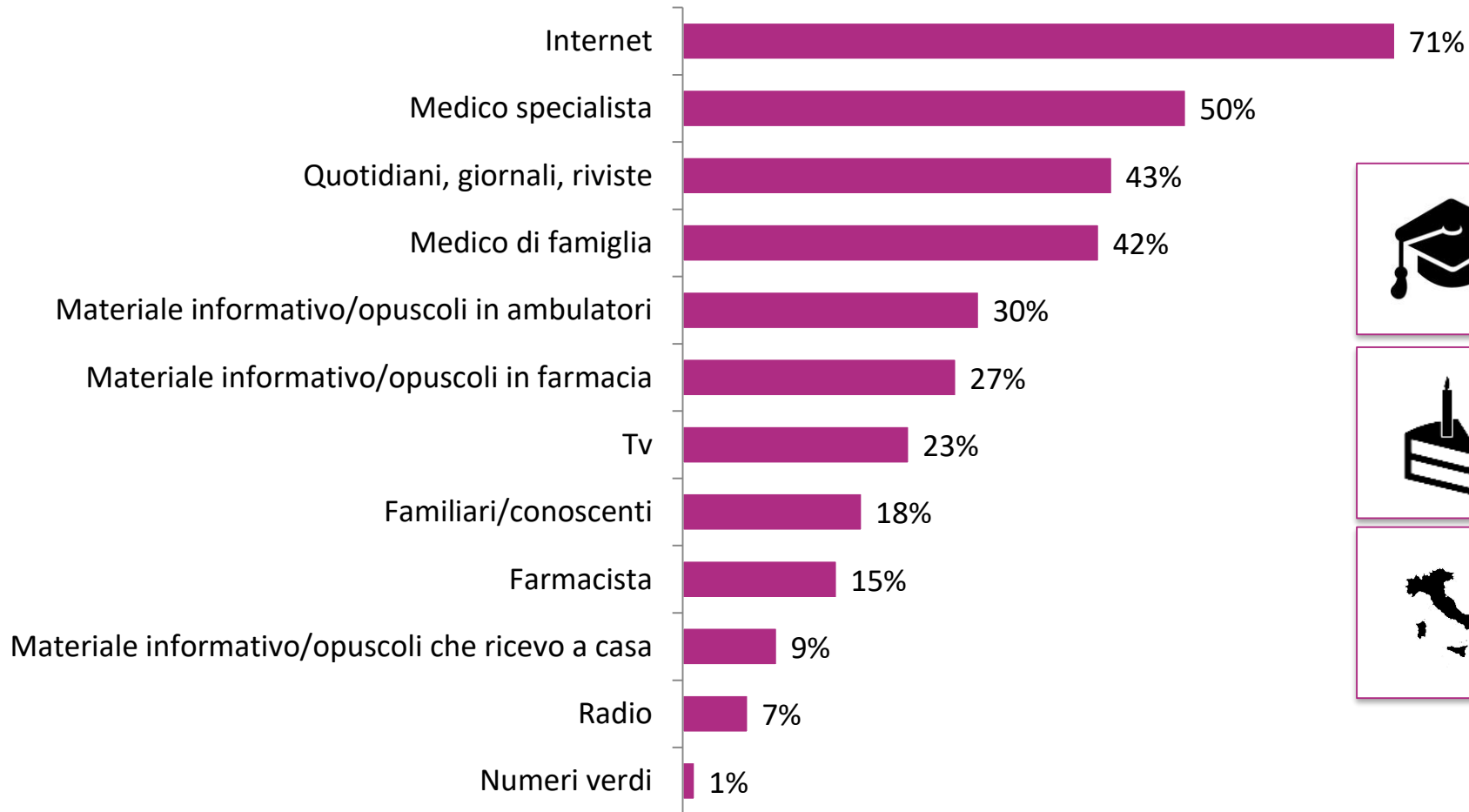
La percezione d'informazione cresce all'aumentare del livello di istruzione: il 69% delle donne con titolo di studio basso si dichiara molto/moltissimo informata, contro l'85% delle laureate.

(D4) Quanto ti senti informata sui temi che riguardano la salute? SINGOLA

Base totale: 722 donne

## I CANALI INFORMATIVI

Internet è il principale canale informativo sulle tematiche relative alla salute.



Fra le donne con titolo di studio più elevato sono più diffusi i canali medico specialistici e la stampa.



Le under 50 usano più delle altre internet (76% vs 67%).



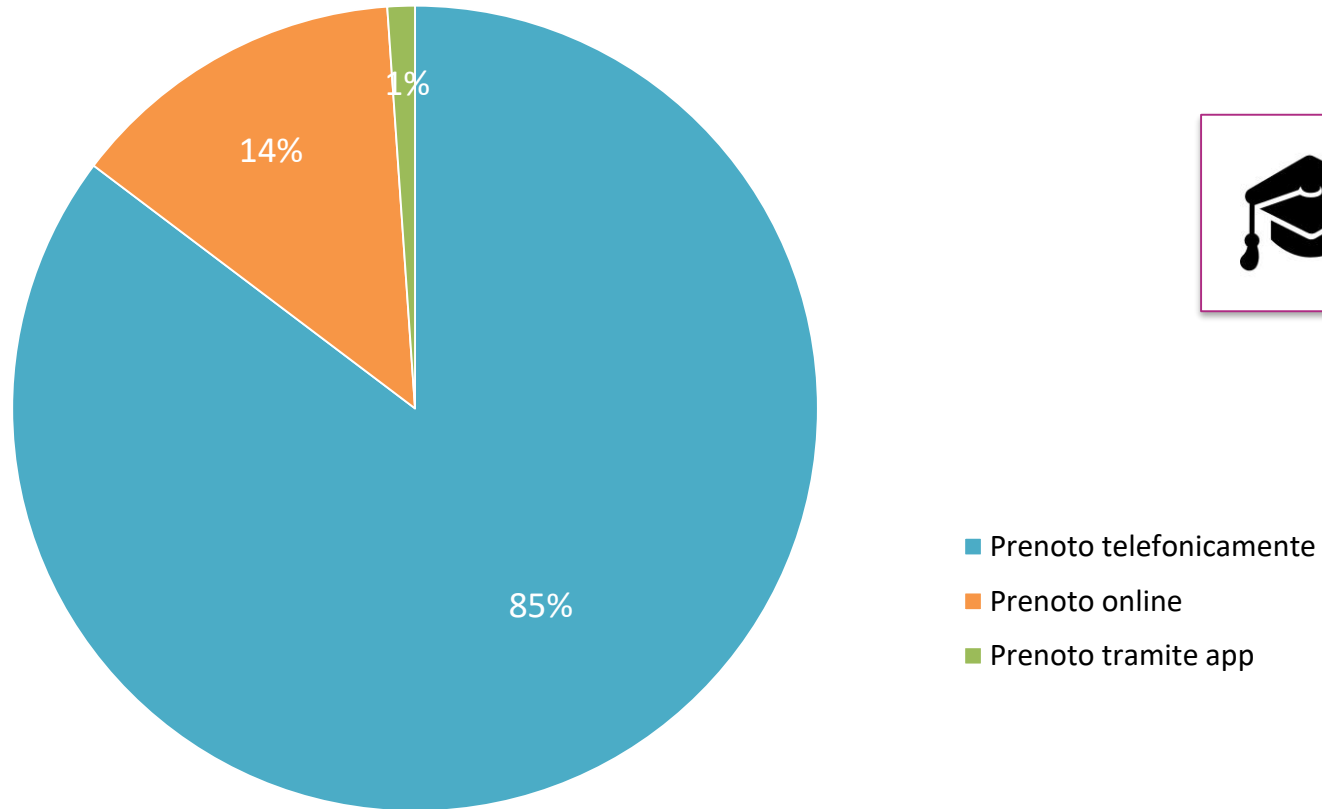
Al sud e nelle isole il canale TV guadagna importanza, salendo al 40%.

(D5) In quali di questi canali cerchi maggiormente informazioni che riguardano la salute? MULTIPLA ORDINE RANDOM

Base totale: 722 donne

## LA PRENOTAZIONE DI VISITE

Solo il 15% delle donne prenota visite mediche con modalità alternative rispetto alla telefonata tradizionale.



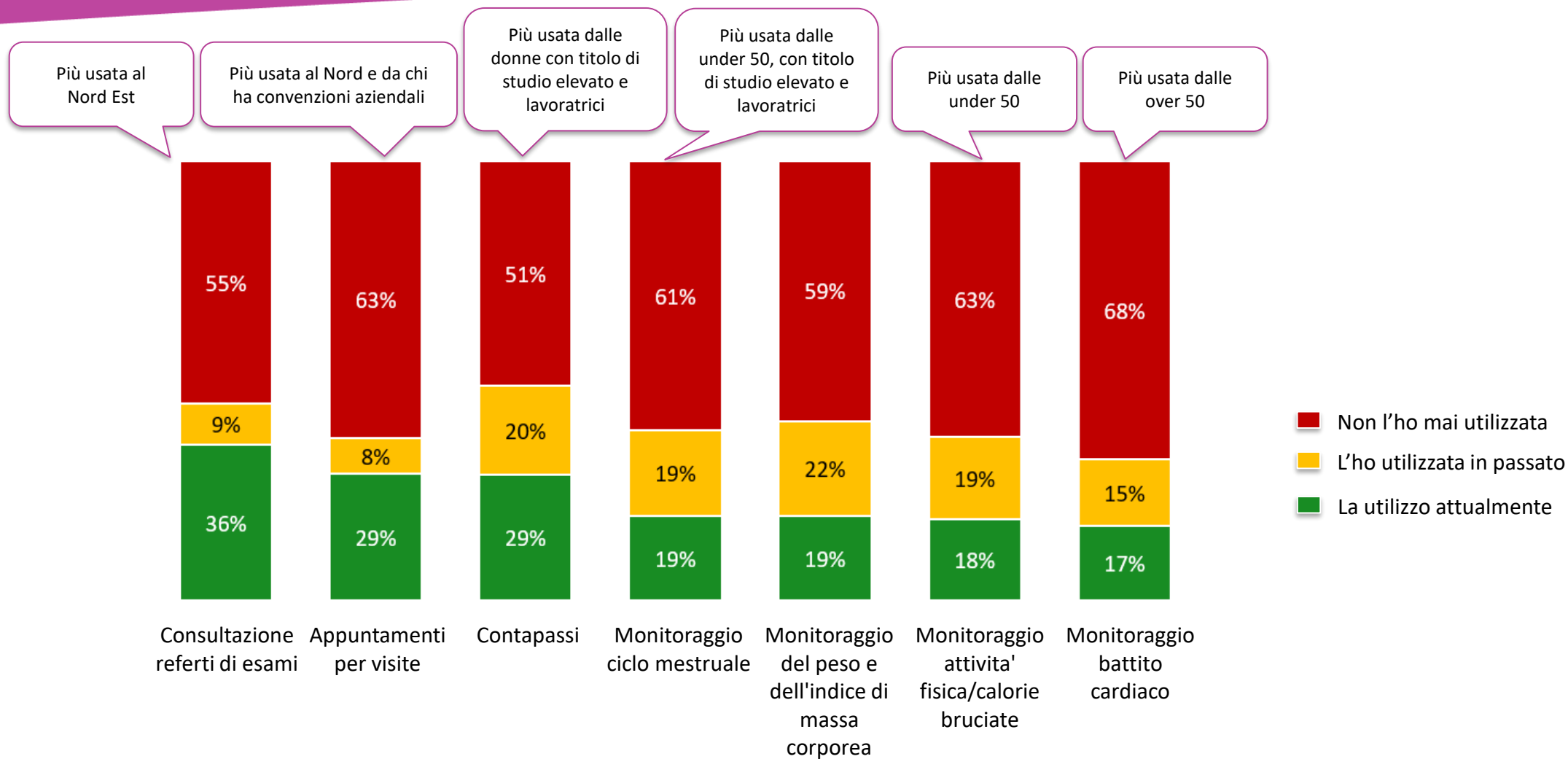
Le donne laureate prenotano più spesso delle altre online (18%).

(D7) Quando devi prenotare una visita specialistica, principalmente quale di queste procedure segui? SINGOLA - RANDOM

Base totale: 722 donne

## L'UTILIZZO DELLE APP PER LA SALUTE 1/2

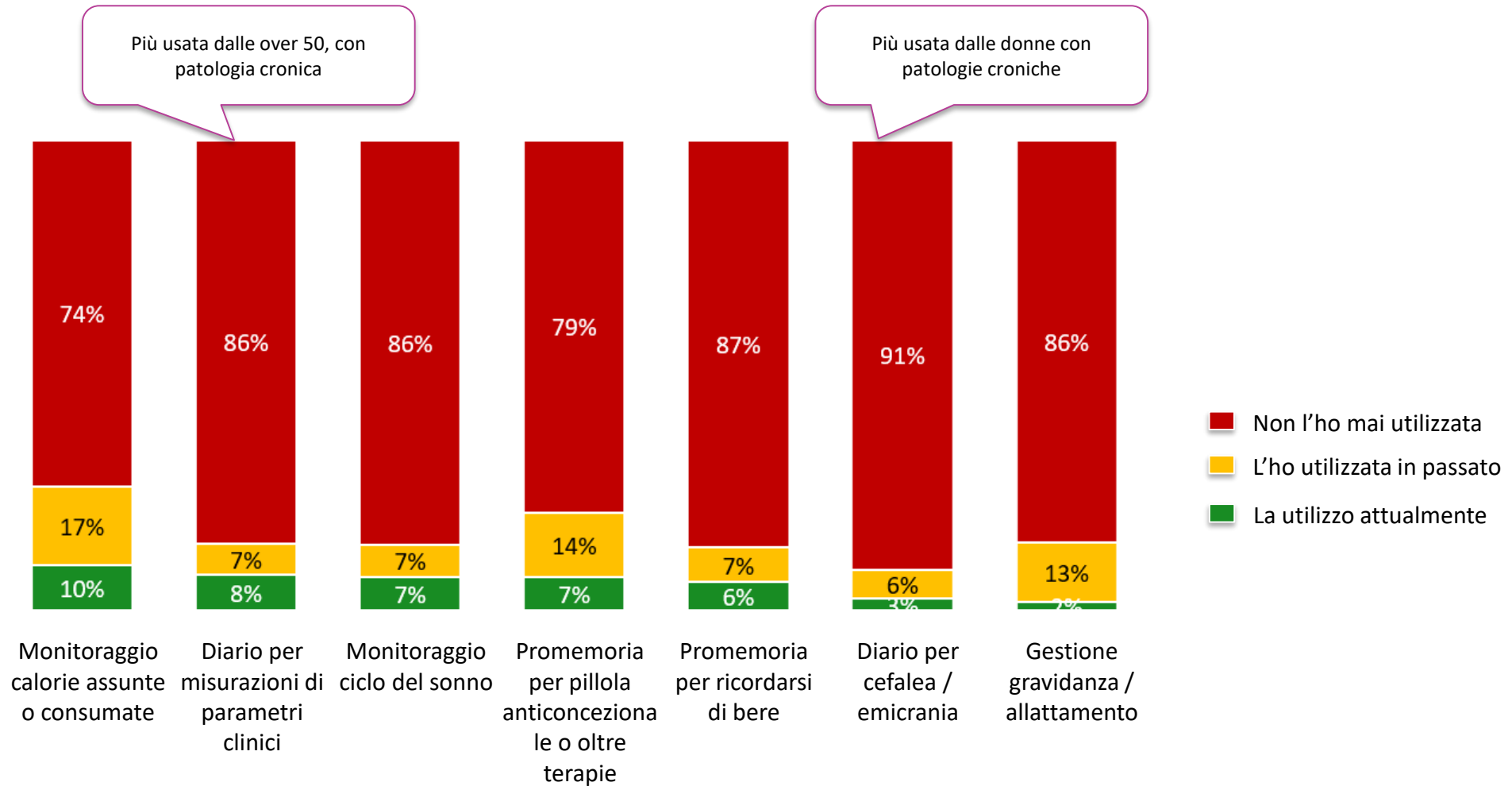
l'85% delle donne utilizza o ha utilizzato in passato almeno un app per la salute. Le più diffuse sono quelle volte alla consultazione dei referti di esami, a fissare appuntamenti per visite, il contapassi.



(D8) Leggerai adesso un elenco di applicazioni legate al mondo della salute. Per ognuna ti chiediamo di indicare se la utilizzi, se non la utilizzi ma l'hai fatto in passato o se non l'hai mai utilizzata.

## L'UTILIZZO DELLE APP PER LA SALUTE 2/2

Marginale l'utilizzo di app per la salute da parte delle donne.



(D8) Leggerai adesso un elenco di applicazioni legate al mondo della salute. Per ognuna ti chiediamo di indicare se la utilizzi, se non la utilizzi ma l'hai fatto in passato o se non l'hai mai utilizzata.

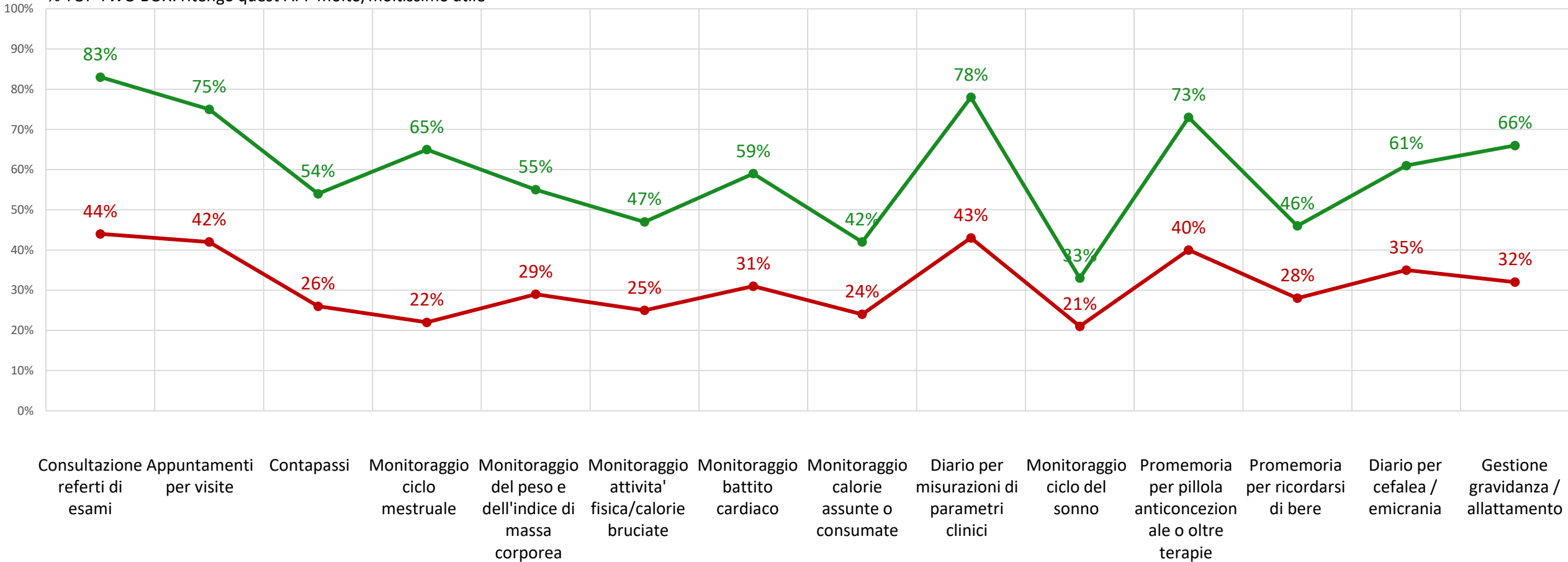
Base totale: 722 donne

# L'UTILITÀ DELLE APP PER LA SALUTE

le donne che utilizzano le APP per la salute le ritengono molto più utili di chi non ne ha fatto uso.

% TOP TWO BOX: ritengo quest'APP molto/moltissimo utile

● Utilizzatrici ● Non utilizzatrici



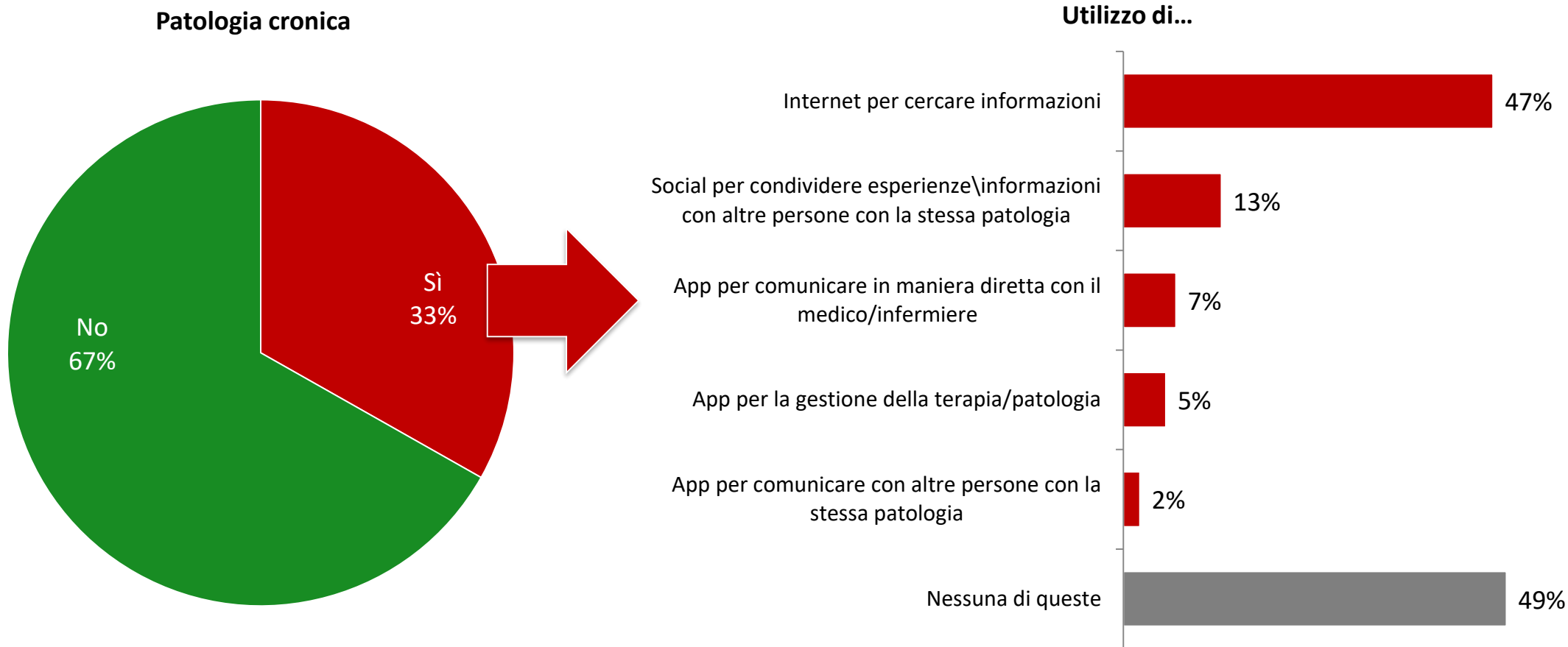
(D9) Ti chiedo inoltre di dare una valutazione alla sua utilità, utilizzando una scala da 1= per niente utile a 7=estremamente utile

Base totale: 722 donne



## UTILIZZO DEL DIGITAL IN RELAZIONE ALLE PATOLOGIE CRONICHE

Una donna su 3 soffre di una patologia cronica e solo la metà di queste donne utilizza il digital a riguardo, quasi esclusivamente internet per la ricerca di informazioni.



(D10) Soffri di una patologia cronica (come diabete, ipertensione, sclerosi multipla, ecc..)?

Base totale: 722 donne